

# RESUMEN BURSÁTIL

DIARIO 03 DE JUNIO DE 2026



Superintendencia Nacional de Valores

"La Superintendencia Nacional de Valores, es el ente encargado de regular el mercado de valores, así como supervisar, inspeccionar, controlar y sancionar a las personas que en él participen, con el objeto de proteger a los inversionistas y promover el mercado de valores para estimular el desarrollo productivo del país".

Art.º 94 del Decreto con Rango, Valor y Fuerza de Ley de Mercado de Valores.

G.O.E Nº 6.211 del 30/12/2015.

## RESUMEN DE RENTA VARIABLE

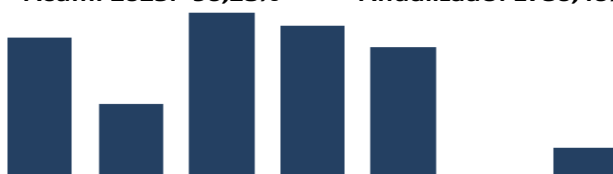
### ÍNDICE BURSÁTIL DE CARACAS (IBC)

ÍNDICES	Puntos		Variación %
	Anterior	Hoy	
IBC	5.586,83	5.618,80	↑ 0,57%
Financiero	10.734,40	10.828,52	↑ 0,88%
Industrial	2.235,24	2.220,36	↓ -0,67%

### ÚLTIMOS 7 DÍAS

#### ÍNDICE ACUMULADO IBC

Acum. 2025: -90,28% Anualizado: 1730,46%



Nota: Tasa de Cambio de Referencia BCV Bs. 558,6436

### Renta Variable

En Alza	En Baja	Estables
5 ↑	6 ↓	20 =

### VARIACIÓN % DIARIA IBC



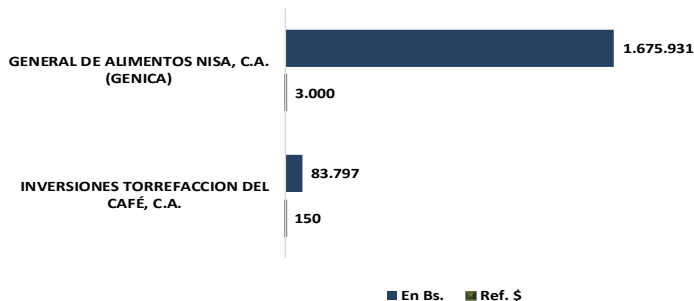
## OPERACIONES REGULARES Y A PLAZO

Acciones	Símbolo	No. Acciones	Monto Negociado Bs.	Monto Negociado (\$)	No. Operaciones	Precio cierre	Precio cierre	Precio cierre	Var. Bs.	Var.% Bs.
						Ant. Bs.	Hoy Bs.	Hoy (\$)		
B.N.CREDITO	BNC	51.403	69.966.846,96	125.244,16	93	1.360,00	1.399,99	2,51	39,99	2,94%
BOLSA DE VALORES C.	BVCC	14.096	8.629.386,66	15.447,03	76	613,60	628,00	1,12	14,40	2,35%
B.CARIBE "A"	ABC.A	359	548.781,87	982,35	32	1.515,00	1.529,00	2,74	14,00	0,92%
SIVENSA	SVS	2.632	2.582.340,00	4.622,52	20	975,00	980,00	1,75	5,00	0,51%
B.PROVINCIAL	BPV	48.440	5.677.001,13	10.162,12	236	119,00	120,00	0,21	1,00	0,84%
CORP. G. QUIM.	CGQ	135	309.880,00	554,70	10	2.650,00	2.650,00	4,74	0,00	0,00%
CRECEPYMES-B	ICP.B	489	50.196,47	89,85	26	115,30	115,30	0,21	0,00	0,00%
ENVASES	ENV	963	720.837,50	1.290,34	13	755,00	755,00	1,35	0,00	0,00%
MERC. S.F. A	MVZ.A	40	330.750,01	592,06	9	8.100,00	8.100,00	14,50	0,00	0,00%
MERC. S.F. B	MVZ.B	2	14.000,00	25,06	2	6.650,00	6.650,00	11,90	0,00	0,00%
PROAGRO	PGR	607	65.730,60	117,66	56	103,00	103,00	0,18	0,00	0,00%
PRODUCTO EFE	EFE	2.621	348.682,40	624,16	73	135,00	135,00	0,24	0,00	0,00%
RON STA.TER.	RST	709	377.472,39	675,69	69	535,00	535,00	0,96	0,00	0,00%
T.PALO GRANDE	TPG	27.257	371.839,37	665,61	253	12,20	12,20	0,02	0,00	0,00%
CORIMON	CRM.A	193	109.574,00	196,14	17	583,00	583,00	1,04	0,00	0,00%
FAB.NAC.CEM.	FNC	249	373.780,03	669,08	26	1.490,00	1.490,00	2,67	0,00	0,00%
GRUP ZULIANO	GZL	2.579	2.192.150,00	3.924,06	14	850,00	850,00	1,52	0,00	0,00%
PIVCA CLASE B	PIV.B	3	156.000,00	279,25	3	48.000,00	48.000,00	85,92	0,00	0,00%
INVACA CLASE A	IVC.A	10	8.641,00	15,47	4	865,01	865,01	1,55	0,00	0,00%
INVACA CLASE B	IVC.B	181	88.597,00	158,59	9	510,00	510,00	0,91	0,00	0,00%
G. MANTRA CLASE "B"	GMC.B	24	137.600,00	246,31	5	5.200,03	5.200,03	9,31	0,00	0,00%
MONTESCO C.G.CLASE B	MTC.B	512	132.322,00	236,86	26	257,00	257,00	0,46	0,00	0,00%
F. PETROLIA "B"	PCP.B	4.223	1.053.321,00	1.885,50	60	288,00	288,00	0,52	0,00	0,00%
CLABE CAPITAL B	CCP.B	382	158.136,93	283,07	35	385,25	385,25	0,69	0,00	0,00%
FAB.NAC.VID	FNV	1.297	146.905,00	262,97	64	112,00	112,00	0,20	0,00	0,00%
B.VENEZUELA	BVL	5.153	9.335.245,47	16.710,56	74	1.800,06	1.800,00	3,22	-0,06	0,00%
CANTV "D"	TDV.D	2.119	1.760.345,00	3.151,11	63	840,00	835,00	1,49	-5,00	-0,60%
RON S. TERESA (B)	RST.B	6.608	2.400.859,94	4.297,66	88	373,00	368,00	0,66	-5,00	-1,34%
MANPA	MPA	717.015	71.769.739,90	128.471,43	142	114,50	100,00	0,18	-14,50	-12,66%
PROTINAL	PTN	1.421	837.109,90	1.498,47	22	635,00	580,00	1,04	-55,00	-8,66%
DOMINGUEZ	DOM	1.681	1.020.628,00	1.826,98	19	690,00	600,00	1,07	-90,00	-13,04%
		893.403	181.674.701	325.207	1.639					

## RESUMEN MERCADO DE OTROS BIENES Y MERCADO DE RENTA FIJA

1.- En el Mercado Secundario de Renta Fija se negociaron títulos por un monto total de Bs. 1.759.727, equivalentes a Ref. \$ 3.150 pertenecientes a empresas del sector: AGROINDUSTRIAL.

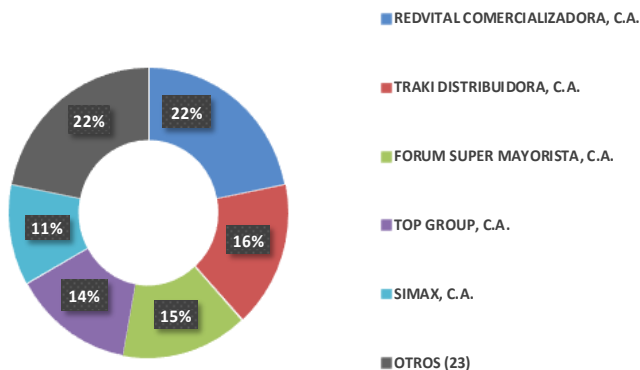
Títulos de Renta Fija Negociados en el Mercado Secundario En Bs. y Ref.\$



2.- En el Mercado de Otros Bienes se negociaron 32 certificados financieros bursátiles (C.F.B.) por un monto total de Bs. 4.814.533.468, equivalentes a Ref. \$ 8.618.256 pertenecientes a empresas de los sectores: COMERCIAL, SERVICIOS y FINANCIERO.

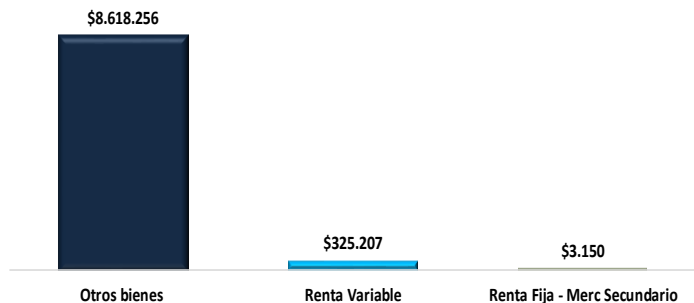
Nombre del Cedente	Bs.	Ref.\$
REDVITAL COMERCIALIZADORA, C.A.	1.053.525.994	1.885.864
TRAKI DISTRIBUIDORA, C.A.	786.057.862	1.407.083
FORUM SUPER MAYORISTA, C.A.	707.766.057	1.266.937
TOP GROUP, C.A.	672.425.168	1.203.675
SIMAX, C.A.	540.527.615	967.571
OTROS (23)	1.054.230.773	1.887.126
<b>Total general</b>	<b>4.814.533.468</b>	<b>8.618.256</b>

Participación (%)



## RESUMEN DE OPERACIONES EN LOS MERCADOS DE RENTA VARIABLE, RENTA FIJA Y OTROS BIENES

Volumen Negociado al Cierre Diario (Ref. \$)



% Volumen Negociado al Cierre Diario

