

RESUMEN BURSÁTIL

DIARIO 16 DE JUNIO DE 2026



Superintendencia Nacional de Valores

"La Superintendencia Nacional de Valores, es el ente encargado de regular el mercado de valores, así como supervisar, inspeccionar, controlar y sancionar a las personas que en él participen, con el objeto de proteger a los inversionistas y promover el mercado de valores para estimular el desarrollo productivo del país".

Art.º 94 del Decreto con Rango, Valor y Fuerza de Ley de Mercado de Valores.

G.O.E Nº 6.211 del 30/12/2015.

RESUMEN DE RENTA VARIABLE

ÍNDICE BURSÁTIL DE CARACAS (IBC)

ÍNDICES	Puntos		Variación %
	Anterior	Hoy	
IBC	5.519,30	5.424,98	↓ -1,71%
Financiero	10.573,62	10.366,56	↓ -1,96%
Industrial	2.234,47	2.218,57	↓ -0,71%

ÚLTIMOS 7 DÍAS

ÍNDICE ACUMULADO IBC

Acum. 2025: -90,62% Anualizado: 1426,1%



Nota: Tasa de Cambio de Referencia BCV Bs. 592,5163

Renta Variable

En Alza	En Baja	Estables
3 ↑	10 ↓	20 =

VARIACIÓN % DIARIA IBC



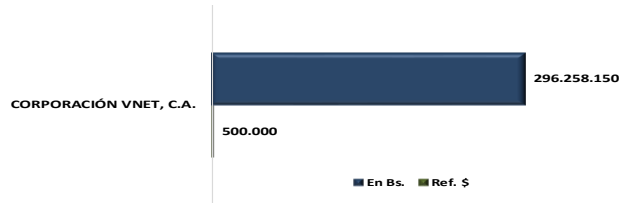
OPERACIONES REGULARES Y A PLAZO

Acciones	Símbolo	No. Acciones	Monto Negociado Bs.	Monto Negociado (\$)	No. Operaciones	Precio cierre	Precio cierre	Precio cierre	Var. Bs.	Var.% Bs.
						Ant. Bs.	Hoy Bs.	Hoy (\$)		
ENVASES	ENV	1.611	1.272.451,48	2.147,54	23	755,00	789,00	1,33	34,00	4,50%
PROTINAL	PTN	2.089	1.236.455,00	2.086,79	41	580,00	585,00	0,99	5,00	0,86%
PROAGRO	PGR	25.870	2.576.839,01	4.348,98	130	95,06	98,00	0,17	2,94	3,09%
B. CARIBE "A"	ABC.A	441	688.045,60	1.161,23	46	1.560,00	1.560,00	2,63	0,00	0,00%
CANTV "D"	TDV.D	3.667	3.032.704,09	5.118,35	68	834,45	834,45	1,41	0,00	0,00%
CORP. G. QUIM.	CGQ	33	82.600,00	139,41	8	2.650,00	2.650,00	4,47	0,00	0,00%
CRECEPYMES-B	ICP.B	570	57.607,14	97,22	25	115,30	115,30	0,19	0,00	0,00%
MERC. S.F. B	MVZ.B	39	243.707,99	411,31	17	6.300,00	6.300,00	10,63	0,00	0,00%
SIVENSA	SVS	470	477.237,86	805,44	35	979,00	979,00	1,65	0,00	0,00%
T.PALO GRANDE	TPG	26.756	355.012,02	599,16	230	13,45	13,45	0,02	0,00	0,00%
CORIMON	CRM.A	334	192.671,79	325,18	17	583,00	583,00	0,98	0,00	0,00%
DOMINGUEZ	DOM	227	151.738,50	256,09	21	600,00	600,00	1,01	0,00	0,00%
FAB.NAC.CEM.	FNC	613	1.061.697,00	1.791,84	51	1.700,00	1.700,00	2,87	0,00	0,00%
GRUP ZULIANO	GZL	337	274.470,00	463,23	32	800,00	800,00	1,35	0,00	0,00%
PIVCA CLASE B	PIV.B	4	154.997,00	261,59	2	50.000,00	50.000,00	84,39	0,00	0,00%
CR. CARABOBO	CCR	12	86.396,03	145,81	5	6.000,01	6.000,01	10,13	0,00	0,00%
ARCA INM. Y VAL. "B"	ARC.B	1	1.285,00	2,17	1	1.284,45	1.284,45	2,17	0,00	0,00%
INVACA CLASE A	IVC.A	55	47.535,05	80,23	11	865,01	865,01	1,46	0,00	0,00%
INVACA CLASE B	IVC.B	119	63.643,20	107,41	8	510,00	510,00	0,86	0,00	0,00%
G. MANTRA CLASE "B"	GMC.B	45	246.700,15	416,36	6	5.200,03	5.200,03	8,78	0,00	0,00%
MONTESCO C.G.CLASE B	MITC.B	109	28.817,00	48,63	12	257,00	257,00	0,43	0,00	0,00%
CLABE CAPITAL B	CCP.B	493	200.052,15	337,63	36	386,00	386,00	0,65	0,00	0,00%
FAB.NAC.VID	FNV	3.531	385.425,44	650,49	73	108,74	108,74	0,18	0,00	0,00%
B.PROVINCIAL	BPV	259.311	30.678.853,94	51.777,23	376	123,25	121,00	0,20	-2,25	-1,83%
MANPA	MPA	25.137	2.600.421,94	4.388,78	87	106,40	103,50	0,17	-2,90	-2,73%
RON S. TERESA (B)	RST.B	2.285	825.976,87	1.394,02	96	368,00	360,00	0,61	-8,00	-2,17%
BOLSA DE VALORES C.	BVCC	94.022	57.711.489,12	97.400,68	123	610,00	600,00	1,01	-10,00	-1,64%
PRODUCTO EFE	EFE	17.616	1.873.902,30	3.162,62	92	118,00	105,00	0,18	-13,00	-11,02%
F. PETROLIA "B"	PCP.B	9.880	2.771.450,61	4.677,43	62	294,99	280,00	0,47	-14,99	-5,08%
B.VENEZUELA	BVL	4.331	7.987.398,00	13.480,47	61	1.865,00	1.840,00	3,11	-25,00	-1,34%
RON STA.TER.	RST	14.256	7.263.649,98	12.258,99	130	538,00	510,00	0,86	-28,00	-5,20%
B.N.CREDITO	BNC	2.109	2.716.887,64	4.585,34	447	1.390,00	1.360,00	2,30	-30,00	-2,16%
MERC. S.F. A	MVZ.A	525	3.541.681,06	5.977,36	34	7.000,00	6.700,00	11,31	-300,00	-4,29%
		496.898	130.889.800	220.905	2.406					

RESUMEN MERCADO DE OTROS BIENES Y MERCADO DE RENTA FIJA

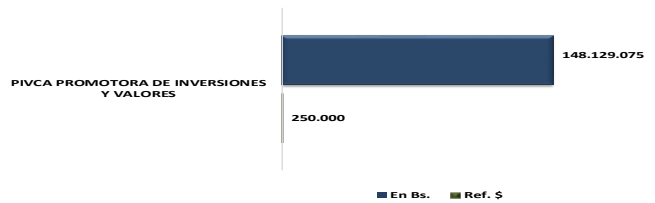
1.- En el Mercado Primario de Renta Fija se negociaron títulos por un monto total de Bs. 296.258.150, equivalentes a Ref. \$ 500.000 pertenecientes a una empresa del sector SERVICIOS.

Títulos de Renta Fija Negociados en el Mercado Primario En Bs. y Ref.\$



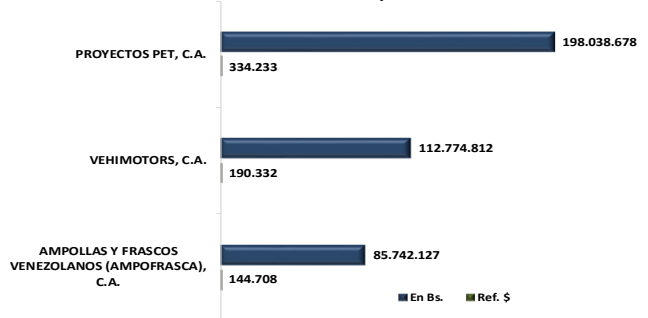
2.- En el Mercado Secundario de Renta Fija se negociaron títulos por un monto total de Bs. 148.129.075, equivalentes a Ref. \$ 250.000 pertenecientes a una empresa del sector: FINANCIERO.

Títulos de Renta Fija Negociados en el Mercado Secundario En Bs. y Ref.\$



3.- En el Mercado de Otros Bienes se negociaron 5 certificados financieros bursátiles (C.F.B.) por un monto total de Bs. 396.555.618, equivalentes a Ref. \$ 669.274 pertenecientes a empresas de los sectores: SERVICIOS Y COMERCIAL.

Montos Transados en Certificados Financieros Bursátiles (C.F.B) en el Mercado de Otros Bienes en Bs. y Ref. \$



RESUMEN DE OPERACIONES EN LOS MERCADOS DE RENTA VARIABLE, RENTA FIJA Y OTROS BIENES

% Volumen Negociado al Cierre Diario

Volumen Negociado al Cierre Diario (Ref. \$)

